

HyRead Kiosk 及 應用程式用戶指南

1. [Kiosk 用戶指南](#)
2. [應用程式安裝及登入指南](#)
3. [應用程式用戶指南](#)
4. [借閱權限](#)

1. Kiosk 用戶指南

i. 點擊Kiosk屏幕左邊的  以開啟選單

搜尋書籍

- 以主題或關鍵字搜尋



搜尋雜誌

- 以主題搜尋或查看最新出版的雜誌

- ii. 在搜尋結果中，點擊想看的書籍/雜誌封面，然後閱讀該書籍/雜誌

點擊書籍

使用HyRead應用程式內的掃描器
掃描二維碼，在應用程式內閱讀該書籍
(請[按此](#)參考應用程式安裝指南)

直接在Kiosk上閱讀該書籍

The screenshot shows a library kiosk interface. At the top right, there is a close button (X). The main content area displays the cover of the book "超高分! NEW TOEIC 多益必考單字 1分鐘快速征服" (Super High Score! NEW TOEIC Multiple Choice Exam Single Words 1 Minute Quick Conquest). To the right of the cover, the title is repeated: "超高分!"多益必考單字1分鐘快速征服 [有聲書]:1分鐘快聽學習法, 英語考遍天下無敵手. Below the title, the author is listed as 張小怡, 史帝拉合著, the publication year as 2019[民108], and the publisher as 布可屋文化, 六六八企業出版 易可數位行銷. A QR code is displayed on the right side of the page, with a button labeled "線上閱讀" (Online Reading) below it. Below the book details, there are two tabs: "簡介" (Introduction) and "相關書籍" (Related Books). The "相關書籍" tab is active, showing a carousel of five book covers: "PELAPELA 流行日語", "時尚秘書英語", "Influential and Powerful 影響力字彙", "大家的 第一本德語", and "聽讀結構".

書籍資料簡介

與該書籍主題相關的書籍

點擊雜誌

使用HyRead應用程式內的掃描器
掃描二維碼，在應用程式內閱讀該雜誌
(請按此參考應用程式安裝指南)

直接在Kiosk上閱讀該雜誌

The screenshot shows a digital magazine kiosk interface. On the left is a large cover image for 'Taipei Magazine' [Issue 671]. To its right, the title '臺北畫刊 [第671期]:台北之旅, 盛情款待' is displayed. Below the title, the author '作者: 臺北市政府觀光傳播局', publication year '出版年: 2023.12', and publisher '出版社: 臺北市政府觀光傳播局' are listed. A note states '本書尚有複本' and '掃描 QR Code 可借閱或預約 (請使用 HyRead app)'. A QR code is positioned to the right of the text, with a green box around it and an arrow pointing to it from the text above. Below the QR code is a button labeled '線上閱讀'. At the bottom of the screen, there are two main navigation tabs: '簡介' (Introduction) and '其他刊期' (Other Issues). Below these tabs is a horizontal carousel of five magazine covers, with the first cover being the same as the one on the left. Navigation arrows are visible on the left and right sides of the carousel.

雜誌資料簡介

該雜誌的其他期數

閱讀Kiosk上的書籍/雜誌

- 使用HyRead應用程式

i. 下載「HyRead」應用程式

• [App Store](#)

• [Google Play](#)

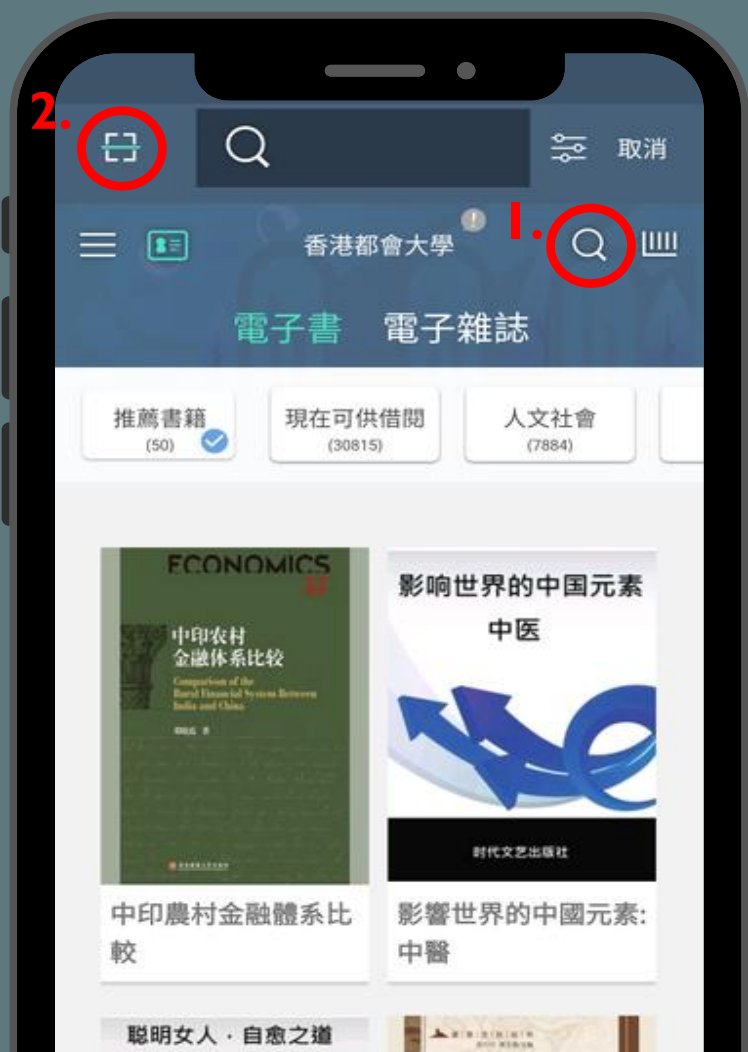


ii. [按此](#)參考應用程式安裝指南

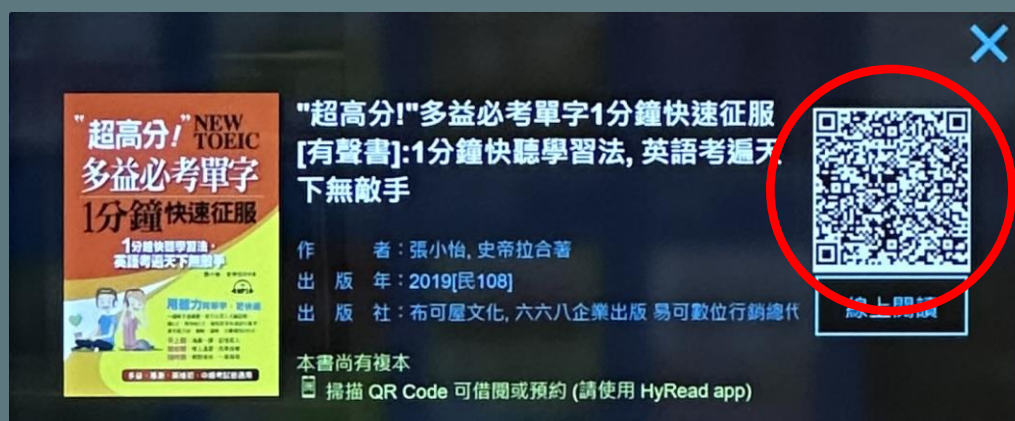
iii. 按照以下步驟開啟應用程式內的掃描器：

1. 點擊右上方的 

2. 再點擊左上方的 



iv. 使用掃描器掃描Kiosk上顯示的書籍/雜誌的二維碼



v. 在應用程式內閱讀或借閱該書籍/雜誌



2. 應用程式安裝及登入指南

i. 進入 [HyRead電子書](#) 平台或按以下連結下載「HyRead」應用程式：

- [App Store](#)
- [Google Play](#)



香港都會大學
HONG KONG METROPOLITAN UNIVERSITY

電子書 電子雜誌 精選文章

專為圖書館讀者開發，借閱電子書/雜誌的優質首選
HyRead Gaze電子紙閱讀器

買書/租書/借書/個人藏書
一機搞定閱讀大小事

7.8m 10.3m

閱讀軟體下載

為了提供讀者更好的閱讀體驗，HyRead ebook 推出全新APP「HyRead」，歡迎下載體驗！



HYREAD

- iOS App  操作說明
- Android App  操作說明
- PC閱讀  操作說明
- HyRead Gaze電子紙閱讀器

Get it on App Store 



Get it on Google Play 

- ii. 開啟應用程式，按左上方的選單圖案以選擇圖書館



- iii. 在選單下方，按「新增圖書館」



- iv. 在搜尋格鍵入「香港都會大學」
- v. 按  選擇「香港都會大學」
- vi. 按  離開頁面



- vii. 「我的圖書館」選單會顯示已選擇「香港都會大學」為所屬圖書館



viii. 按  進入登入頁面



ix. 選擇同意服務條款及隱私權政策。
然後，按「登入」



- x. 輸入圖書館帳戶的用戶號碼及密碼，然後按「傳送/Submit」

香港都會大學

mu 香港都會大學
HONG KONG
METROPOLITAN
UNIVERSITY

登入香港都會大學圖書館帳戶 Log in to HKMU Library

Account

請鍵入你的用戶號碼及密碼，然後按“傳送”。(注意：本資源只供香港都會大學教職員及現學期學生使用。)

Please type in your user ID and password in the boxes below and then press "Submit". (Note: This resource is restricted for HKMU staff and active students only).

用戶號碼 User ID :	s1234567
密碼 Password:

傳送 / Submit

xi. 成功登入後，



的顏色會轉為



xii. 瀏覽或搜尋圖書館已訂購的書籍/雜誌，並在應用程式內閱讀或借閱



3. 應用程式用戶指南


登入後，可瀏覽或搜尋圖書館已訂購的書籍/雜誌，亦可查看已借閱或收藏的書籍/雜誌



瀏覽圖書館已訂購的書籍/雜誌



搜尋圖書館已訂購的書籍/雜誌

- i. 根據搜尋資料種類，點選「電子書」或「電子雜誌」
- ii. 點擊右上方的 
- iii. 在上方的搜尋格輸入關鍵字或題名
- iv. 在搜尋結果中，點擊封面，在應用程式內閱讀或借閱該書籍/雜誌

二維碼掃描器

進階搜尋



「線上瀏覽」/「立即借閱」

點擊書籍/雜誌的封面後：



選擇「線上瀏覽」，在線上閱讀該書籍/雜誌

選擇「立即借閱」，下載該書籍/雜誌並可在線下閱讀

港澳大學圖書館聯盟

簡介

內容簡介1分鐘快聽學習法，英語考遍天下無敵手！一個單字，連續聽，就可以深入大腦記憶，聽5次，再快唸5次，幫助耳朵快速記住單字。單字能力好，聽解、...[更多](#)

目次

選擇「線上瀏覽」

頁面會連接到該書籍/雜誌

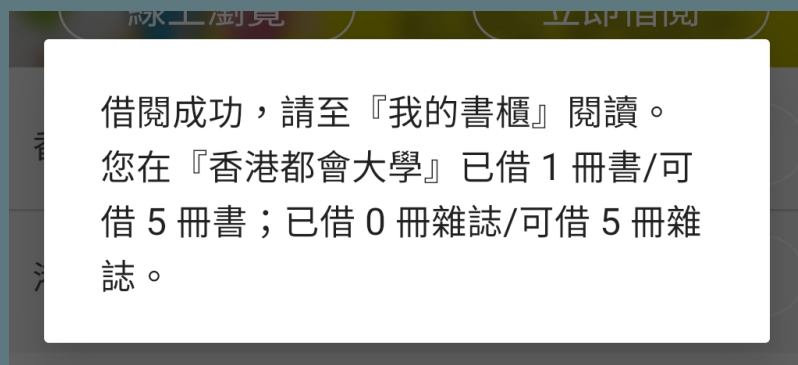


選擇「立即借閱」

- i. 選擇可供借閱的圖書館，如「香港都會大學」，然後按「立即借閱」（如適用）



ii. 頁面會顯示「借閱成功」的訊息



iii. 按 離開頁面



閱讀已借閱的書籍/雜誌

i. 點擊  進入「我的書櫃」



「我的書櫃」介面

批次刪除
已下載檔案

同步書櫃

篩選

退出「我的書櫃」

設定

已借閱的
書籍/雜誌

可免費閱讀
的書籍/雜誌

已收藏的
書籍/雜誌



ii. 按「借閱」

iii. 點擊想看書籍/雜誌的封面以下載內容



iv. 下載完成後可在線下閱讀



歸還已借閱的書籍/雜誌

i. 點擊  進入「我的書櫃」



ii. 按「借閱」



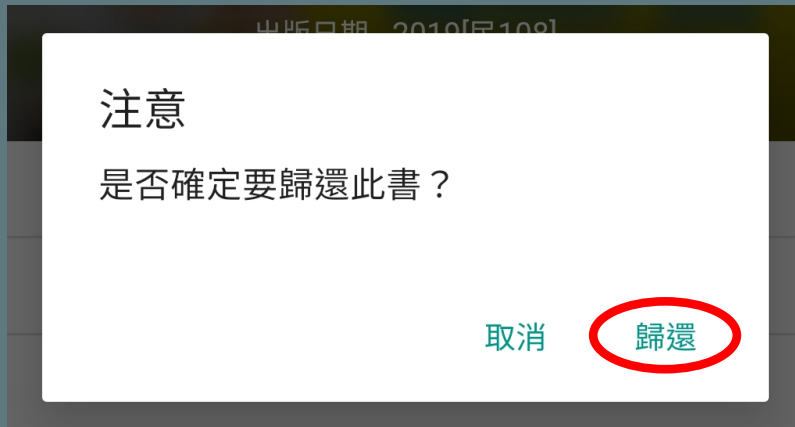
iii. 在想歸還的書籍/雜誌封面下，點擊「more」




iv. 點擊「歸還」



v. 在「確定」訊息上，按「歸還」



vi. 收到「歸還成功」的訊息後，按「確認」完成歸還手續



4. 借閱權限

香港都會大學訂閱的書籍/雜誌

	書籍	雜誌
借閱限額	5冊	5冊
借閱天數	7天	2天
續借時間	到期前3天	到期前1天
續借天數	7天	2天
續借次數	3次	3次
預約限額	20冊	20冊

*借閱天數計算：以借閱當天翌日起計至23時59分為一天