

網上科目註冊指南 (授課式研究生課程)

網上科目註冊須知

1. 系統要求

請先關閉電腦上所有瀏覽器，只使用 **Google Chrome** 或 **Mozilla Firefox**。

2. 查閱科目時間表

請[按此](#)查看最新版的開設科目及各科目組別的上課時間表。

3. 登入網上選科系統

請[按此](#)或於 www.hkmu.edu.hk > 在學學生 > 授課式研究生 > 科目註冊 > 科目註冊系統 登入系統。



授課式研究生 > 選科

選科

- 學業紀錄
- 一般修業要求
- 課程規例 (五學分學制)
- 課程要求 (三學分學制)
- 選科指引
- 科目註冊
- 選科查詢系統
- 搜尋科目
- **科目註冊系統**
- 查閱已選的科目
- 上課時間表
- 延期修業/退修學業

4. 學費付款方法

你可使用以下任何一項付款方法以支付學費。

信用卡／繳費靈／銀聯／中銀香港都會大學白金卡／微信支付／支付寶／
BoC Pay／云閃付／FPS

科目註冊流程

步驟 1(a)：登入網上科目註冊系統界面 (連結：[請按此](#))

香港都會大學
HONG KONG
METROPOLITAN
UNIVERSITY

系統 PTFP
申請學期 2304

授課式研究生科目註冊系統

開始辦理註冊手續 擷取暫存申請表
或
查閱已提交的申請表

[聯絡我們](#) [個人資料 \(私隱\) 聲明](#)

勾選此選項以開始你的網上科目註冊



步驟 1(b)：輸入個人資料以進入網上科目註冊系統

香港都會大學
HONG KONG
METROPOLITAN
UNIVERSITY

系統 PTFP
申請學期 2304

授課式研究生科目註冊系統

開始辦理註冊手續 擷取暫存申請表
或
查閱已提交的申請表

為核對你的註冊身份：
本地申請人請輸入你的香港身份證號碼 (例：號碼A123456(7)應輸入為A1234567)
內地申請人請於護照號碼一欄填上你的18位內地身份證號碼。
海外申請人請填上護照號碼。
如你未有填寫正確資料，在核對後系統或會要求你重新遞交申請。

香港身份證號碼 / 內地身份證號碼/護照號碼 提示

出生日期 (日) (月) (年)

進入

[聯絡我們](#) [個人資料 \(私隱\) 聲明](#)

(a) 首次或重新開始選科請選擇 <開始辦理註冊手續>

(b) 內地申請人請於此輸入18位內地身份證號碼。

(c) 輸入出生日期。

(d) 輸入所有資料後接<進入>。



步驟 2：檢查修讀課程資料及為此份科目註冊申請建立個人密碼

a. 此欄顯示你的姓名

b. 檢查修讀課程是否正確，按 <下載選科建議表> 檢閱選科建議表，以了解你要修讀之科目

c. 為此份科目註冊申請建立專屬之個人密碼，以便在儲存並登出系統後擷取你的申請

d. 按 <下一步> 繼續進行申請

2023 秋季 Credit 5 CRD PROG Programme

修讀課程

科目/組別選擇

電郵通知

檢視已填寫之申請資料

提交

登出

現正修讀課程

Postgraduate MAAELF - 應用英語語言文學碩士 全日制 兼讀制 下載選科建議表

Postgraduate MAAELF - 應用英語語言文學碩士 全日制 兼讀制 下載選科建議表

下一步

個人密碼 請輸入個人密碼 (六位數字及/或字母)

確認個人密碼

請注意，**每份單獨的課程註冊申請都需要新的個人密碼**。如你完成此次科目註冊申請後，再次登入系統提交新的申請，你要**為新的申請建立另一套個人密碼**。



步驟 3：選擇科目

a. 此欄顯示你**已預繳之學費金額**

b. 按 **"v"** 選取科

修讀課程

科目/組別選擇

請確保你已參閱課程「選科建議表」，以選擇並註冊正確的科目及組別，請留意課堂日期，以及你所選的組別組合之課堂安排有否衝突。每個科目都附有一個**註冊值**，表示該科目在一個學期的學習量。

注意：學生有責任在報讀科目前，參考相關的課程規例，確保報讀合適的科目及取得足夠學分，以達到有關課程的畢業要求。

為符合香港特別行政區政府持續進修基金計劃的規定，大學提供之任何學費折扣或減免不適用於申請持續進修基金「可發還款項課程」的學生。

已繳暫定學費：港幣 4.9 元

你只可以註冊已繳暫定學費可繳交的學費的科目。

要增加報讀的科目，按 **+**。

要刪除科目選擇，按科目旁的 **-** 號。

科目

科目編號: [] 編號: []

學科類別 []

科目名稱 []

學分 為期 (學期) 註冊值 費用

必須先修科目

儲存 重設 儲存及返回 儲存及繼續

你應按照選科建議表選擇註冊科目。



步驟 3(b)：選擇科目組別

修讀課程

科目/組別選擇

請確保你已參閱課程「選科建議表」，以選擇並註冊正確的科目及組別。請留意課堂日期，以及你所選的組別組合之課堂安排有否衝突。每個科目都附有一個 **註冊量**，表示該科目在一個學期的學習量。

注意：學生有責任在報讀科目前，參考相關的課程規例，確保報讀合適的科目及取得足夠學分，以達到有關課程的要求。

為符合香港特別行政區政府持續進修基金計劃的規定，大學提供之任何學費折扣或減免不適用於申請持續進修基金資助課程的學生。

已繳暫定學費：港幣 元

你只可以註冊已繳暫定學費可繳交的學費的科目。

要增加報讀的科目，按 **+**。

要刪除科目選擇，按科目旁的 **-** 號。

科目

科目編號：

學科類別： 編號：

科目名稱：ECONOMICS OF TOURISM

學分：5.00 為期(學期)：1 註冊值：5.0 費用：

必須先修科目：不適用

課堂組別	課堂地點及日子	剩餘學額	備註
<input checked="" type="radio"/> L01	註冊	尚有學額	

儲存 重設 儲存及返回 **儲存及繼續**

a. 選擇科目後，此欄會顯示相應科目資料及費用

b. 選擇課堂組別，學額情況會顯示於剩餘學額一欄

c. 如欲於同一申請中報讀多於一科科目，可按 **+** 增加科目。同時，你可按 **-** 刪減科目選擇

d. 按 **<儲存及繼續>** 繼續進行申請

如剩餘學額顯示“尚有學額”即表示你可選擇此組別進行註冊。相反，如剩餘學額顯示“組別已滿”，即表示該組別學額已滿，系統不會接受你的註冊申請。你要選擇其他仍有學額的組別(如適用)。



步驟 4：輸入電郵地址以收取確認電郵

修讀課程

科目/組別選擇

電郵通知

如欲在提交網上申請後收到電郵確認，請填寫電郵地址。此電郵地址只用作收取有關確認通知，不會載入你的學生紀錄。在你修業期間，大學會繼續透過你的大學電郵賬戶與你聯絡。

檢視已填寫之申請資料

電郵地址：

提交

儲存 重設 **儲存及繼續**

登出

a. 如欲在提交申請後收到電郵確認，你必須輸入電郵地址

b. 請按 **<儲存及繼續>** 繼續進行申請

請注意，此電郵地址僅用於接收確認函，不會成為你的學生紀錄。在你修業期間，大學會透過你的大學電郵賬戶與你溝通。

- **新生:** 請填寫你於入學申請時的登記電郵
- **舊生:** 請填寫你的大學學生電郵



步驟 5：檢視已填寫之申請資料

學期 2023 秋季 學生編號 [] 系統 PTFE

(請檢閱你填寫的申請資料，並確保所有資料均屬其確，並無遺漏。如果你要作任何修改，請按頁尾的「返回」按鈕作出更改，才遞交表格。如確認資料其確，請按頁尾的「繼續」按鈕。申請表一經提交，將不能於網上更改任何內容。請列印此頁作個人紀錄。
修讀課程

報讀課程

科目/組別選擇

科目

科目編號: []

學科類別 [] 編號 []

科目名稱 [] 入學學期 2204 期

學分 5.00 為期(學期) 1 註冊值 5.0 費用 []

必須先修科目 不適用

組別	組別地點及日子	剩餘學額
L01	經濟	尚有學額

科目

科目編號: []

學科類別 [] 編號 []

科目名稱 [] 入學學期 2204 期

學分 20.00 為期(學期) 2 註冊值 10.0 費用 []

必須先修科目 不適用

組別	組別地點及日子	剩餘學額
L01	經濟	尚有學額

總學費(港幣) []

繳費詳情

總學費(港幣)	[]	
總額(港幣)	[]	未提交

電郵通知

電郵地址 testing@hkmu.edu.hk

本人確認在此申請中提交的所有資料均屬其確，並無遺漏。

如果你支付學費後仍有餘額(港幣)(以上見詳情)，該學費餘額將自動結轉到下一學期以便你用於下一學期的科目註冊。如果你不希望結轉學費餘額，請取消方格內的√號。

列印 返回 繼續

a. 檢視你選擇的註冊科目及繳費詳情是否正確

b. 勾選此方格以確認申請資料無誤

c. 按 <繼續> 繼續進行申請



步驟 6：確認聲明及遞交申請

修讀課程

科目/組別選擇

電郵通知

檢視已填寫之申請資料

提交

登出

提交

申請表將於網上成功繳付費用後提交。在繳交費用前，請核對本申請表及所提供的資料均屬真實，並無遺漏。

申請表一經提交，將不能經網上更改任何內容。申請者必須細閱以下聲明。

聲明：

1. 本人聲明，本申請表及隨附文件所載一切資料，依本人所知均屬真實，並無遺漏。本人明白若提供任何虛假或誤導資料，本人的申請資格以及註冊修讀科目的紀錄將被取消。此外，一切已繳費用概不獲發還。
2. 本人明白，如本人未持有香港居留權或香港入境許可證明，縱獲錄取入讀兼讀制研究生課程，大學將不會為本人提供簽證擔保。本人必須向香港特別行政區政府取得在香港都會大學進修許可證明或學生簽證，始能正式註冊入學。本人清楚明白申請有關簽證或許可證明全屬本人負責。
3. 本人清楚大學網站所載的科目要求。
4. 本人清楚「[個人資料（私隱）聲明](#)」的內容。
5. 本人同意，如本人註冊入學，當遵守本大學所實施的所有規程和規例。
6. 本人明白，除非事先獲得大學批准，否則在修讀大學全日制（副學位、本科、研究生）課程期間，本人不得同時於本校或任何專上院校註冊修讀另一資歷課程。違反此規定者可能會被大學勒令退學。
7. 本人明白，大學有權按需要隨時更改原定課程／科目細則。如報讀人數不足，大學有權取消課程／科目／組別。然而，大學會盡量減低對學生的影響，並會盡快通知受影響的學生。
8. 本人明白若本人申請有指定入學條件的課程或有關科目，在日後若被確定未能符合有關入學條件，本人在該課程及有關科目的註冊會被取消，而有關學費亦會獲得退還。本人明白在任何情況下大學不會退回報名費。

請於方格內加上√號，以表示你確認以上的聲明內容。

仔細閱讀聲明，並勾選此方格以確認聲明內容



步驟 7：準備遞交科目註冊申請及繳費

7.1 如你預繳的學費足以支付申請註冊科目之學費總額

步驟 7.1(a)：按<進行科目註冊>提交申請

修讀課程	提交
科目/組別選擇	申請表將於網上成功繳付費用後提交。在繳交費用前，請核對本申請表及所提供的資料均屬真實，並無遺漏。
電郵通知	申請表一經提交，將不能經網上更改任何內容。申請者必須細閱以下聲明。
檢視已填寫之申請資料	聲明：
提交	<ol style="list-style-type: none">1. 本人聲明，本申請表及隨附文件所載一切資料，依本人所知均屬真實，並無遺漏。本人明白若提供任何虛假或誤導資料，本人的申請資格以及註冊修讀科目的紀錄將被取消。此外，一切已繳費用概不獲發還。2. 本人明白，如本人未持有香港居留權或香港入境許可證明，縱獲錄取入讀兼讀制研究生課程，大學將不會為本人提供簽證擔保。本人必須向香港特別行政區政府取得在香港都會大學進修許可證明或學生簽證，始能正式註冊入學。本人清楚明白申請有關簽證或許可證明全屬本人負責。3. 本人清楚大學網站所載的科目要求。4. 本人清楚「個人資料(私隱)聲明」的內容。5. 本人同意，如本人註冊入學，當遵守本大學所實施的所有規程和規例。6. 本人明白，除非事先獲得大學批准，否則在修讀大學全日制(副學位、本科、研究生)課程期間，本人不得同時於本校或任何專上院校註冊修讀另一資歷課程。違反此規定者可能會被大學勒令退學。7. 本人明白，大學有權按需要隨時更改原定課程/科目細則。如報讀人數不足，大學有權取消課程/科目/組別。然而，大學會盡量減低對學生的影響，並會盡快通知受影響的學生。8. 本人明白若本人申請有指定入學條件的課程或有關科目，在日後若被確定未能符合有關入學條件，本人在該課程及有關科目的註冊會被取消，而有關學費亦會獲得退還。本人明白在任何情況下大學不會退回報名費。
登出	

a. 勾選此方格以確認聲明內容

請於方格內加上√號，以表示你確認以上的聲明內容。

進行科目註冊

b. 按 <進行科目註冊> 提交申請

系統會自動顯示確認收妥科目註冊申請的頁面[參以下步驟 7.1(b)截圖]，請保存截圖作記錄。



步驟 7.1(b) :

科目註冊申請確認收妥

感謝你遞交科目註冊申請。你的付款已被接受。大學收妥你的款項後，將確認你於註冊科目組別的學額。在大學處理你的申請時，如所選的科目組別已額滿，大學將隨機分配你至其他仍有學額的組別。

你的大學參考號碼是：

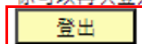
科目	(二〇二三年秋季學期)
學費	HK\$ [REDACTED]
付款方式	From tentative tuition fee paid
付款參考號碼	
付款狀態	已提交
科目註冊狀態	有待確認(註一)

註一：你的科目註冊狀態通常會於大學的財務處確認你的付款後的3至5個工作天內在“MyHKMU”中更新。

如你在支付方面遇到任何問題，請在查詢時提供付款參考號碼。

[列印此頁](#)

你可以再次登入並使用已支付的暫定學費餘額（如適用）或其他付款方式來報讀更多科目。



謹記按 <登出> 並關閉所有視窗以離開系統

如要申請註冊其他科目，你須再次登入系統。同時，你會從以上步驟 4 輸入的電郵地址中收到大學發送的「科目註冊確認收妥」電郵。

Dear Student,

感謝你遞交科目註冊申請。你的付款已被接受。大學收妥你的款項後，將確認你於註冊科目組別的學額。在大學處理你的申請時，如所選的科目組別已額滿，大學將隨機分配你至其他仍有學額的組別。

你的大學參考號碼是：

科目	(二〇二三年秋季學期)
學費	HK\$ [REDACTED]
付款方式	From tentative tuition fee paid
付款參考號碼	
付款狀態	已提交
科目註冊狀態	有待確認(註一)

註一：你的科目註冊狀態通常會於大學的財務處確認你的付款後的3至5個工作天內在“MyHKMU”中更新。

如果你在付款時遇到任何問題，請在查詢時提供付款參考號碼。

教務處入學及註冊組（授課式研究生課程）

7.2 如你沒有預繳學費或已預繳學費的餘額不足以支付學費總額，請依以下步驟進行付款。

步驟 7.2(a)： 勾選方格確認聲明，並點擊 <繼續> 。

修讀課程	提交
科目/組別選擇	申請表將於網上成功繳付費用後提交。在繳交費用前，請核對本申請表及所提供的資料均屬真實，並無遺漏。
電郵通知	申請表一經提交，將不能經網上更改任何內容。申請者必須細閱以下聲明。
檢視已填寫之申請資料	聲明：
提交	<ol style="list-style-type: none">1. 本人聲明，本申請表及隨附文件所載一切資料，依本人所知均屬真實，並無遺漏。本人明白若提供任何虛假或誤導資料，本人的申請資格以及註冊修讀科目的紀錄將被取消。此外，一切已繳費用概不獲發還。2. 本人明白，如本人未持有香港居留權或香港入境許可證明，縱獲錄取入讀兼讀制研究生課程，大學將不會為本人提供簽證擔保。本人必須向香港特別行政區政府取得在香港都會大學進修許可證明或學生簽證，始能正式註冊入學。本人清楚明白申請有關簽證或許可證明全屬本人負責。3. 本人清楚大學網站所載的科目要求。4. 本人清楚「個人資料(私隱)聲明」的內容。5. 本人同意，如本人註冊入學，當遵守本大學所實施的所有規程和規例。6. 本人明白，除非事先獲得大學批准，否則在修讀大學全日制(副學位、本科、研究生)課程期間，本人不得同時於本校或任何專上院校註冊修讀另一資歷課程。違反此規定者可能會被大學勒令退學。7. 本人明白，大學有權按需要隨時更改原定課程/科目細則。如報讀人數不足，大學有權取消課程/科目/組別。然而，大學會盡量減低對學生的影響，並會盡快通知受影響的學生。8. 本人明白若本人申請有指定入學條件的課程或有關科目，在日後若被確定未能符合有關入學條件，本人在該課程及有關科目的註冊會被取消，而有關學費亦會獲得退還。本人明白在任何情況下大學不會退回報名費。
登出	


請於方格內加上√號，以表示你確認以上的聲明內容。
請按“繼續”以進行下一步你的申請。

a. 勾選方格確認聲明

繼續

[詳細資料](#)

b. 點擊 <繼續>



步驟 7.2(b) :

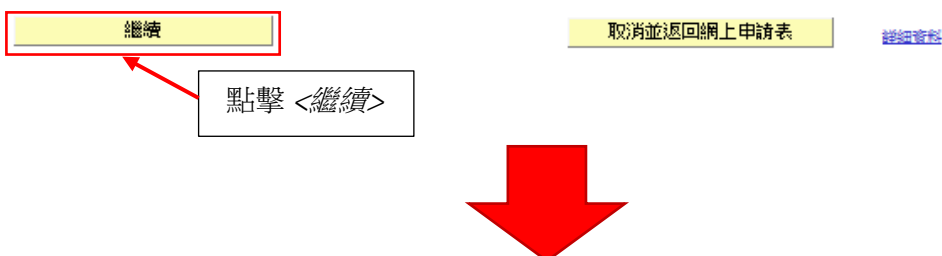
請仔細閱讀說明。你需預備好你用作付款的 **信用卡／繳費靈／銀聯／中銀香港都會大學白金卡／微信支付／支付寶／BoC Pay／云閃付** 的賬戶資料。

經信用卡 (Visa / MasterCard) / 繳費靈 / 銀聯 / 中銀香港都會大學白金卡/ 微信支付 / 支付寶 / BoC Pay / 云閃付付款

請準備好你用作付款的信用卡／繳費靈／銀聯／微信支付／支付寶／BoC Pay／云閃付的詳細資料，然後按“繼續”查看你的付款詳情。查看付款詳情後，你會被連接到「中央支付平台」進入第三方支付平台付款。你將有15分鐘的時間完成付款。請注意，如你未能成功完成繳費，系統會取消為你保留所選科目組別的名額。

警告：如果你使用微信支付/支付寶/BoC Pay/云閃付進行付款，請務必在第三方支付平台完成付款過程後點擊“返回商戶”以完成手續，否則你可能會失去所選科目組別的名額。

完成付款後，系統會顯示科目註冊申請確認收妥頁面。如繳費後系統沒有回應：請檢查你的銀行帳戶交易記錄。如果你的銀行帳戶沒有扣款記錄，請電郵regae@hkmu.edu.hk聯絡教務處。



步驟 7.2(c) :

網上繳費

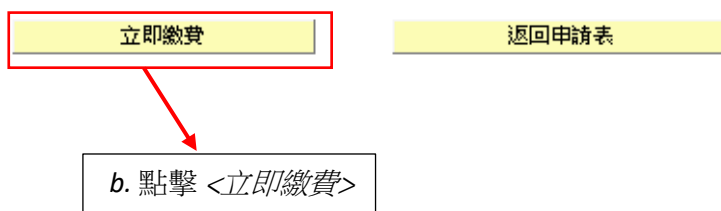
你需繳付下列費用。

科目	科目名稱	經費類別	學分	費用(港幣)
CAHT		L01	5.00	
CHIN		L01	20.00	
學費				
總額				

a. 系統會顯示是次科目註冊申請的學費總額，請仔細查閱

在繳費後，所有資料均不能於網上更改。如需作任何更改，請書面通知教務處。

請注意，所有已繳費用概不發還，亦不得轉作其他用途。



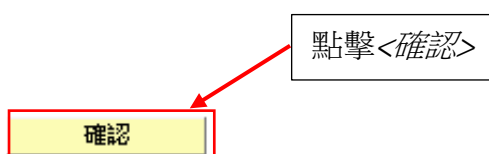
步驟 7.2(d) :

Online Payment

大學參考編號

付款總數 (港幣) ██████████

你會被連接到安全性第三方網站進行網上繳費。



你將被連接到大學的中央支付平台及安全性第三方網站進行繳費。

- ❖ 如點擊<確認>後系統未有任何反應，請檢查你使用的網頁有否“封鎖彈出式視窗”。如有，請解除封鎖以跳進至第三方網頁付款。



付款-中央支付平台

進入頁面

顯示是次交易之款項，如銀碼不正確，請聯絡教務處 (電郵: regae@hkmu.edu.hk)。

 香港都會大學
HONG KONG METROPOLITAN UNIVERSITY

中央支付平台

感謝你的申請/訂單。我們正在處理你的申請。請不要按下“返回”按鈕、關閉此視窗瀏覽器、再次提交你的申請或刷新此頁面，這樣可能會導致你的帳戶被重複收費。付款過程完成後，系統會顯示確認頁面，這可能需要30秒或更長時間才能載入。在支付過程中請勿關閉此付款交易瀏覽器。我們感謝你的耐心等待。

支付摘要

收費項目： TPG course fee

賬單編號：

款項： HKD [REDACTED]

選擇您的付款方式：

 Visa/Mastercard

 UnionPay

 FPS

 PPS

 WeChat Pay/
Alipay/ BOC
Pay/ 云閃付

 IFTI Plan Offer

繼續

以下為大學接受的繳費方法，你可點擊對應的圖示來選擇你的付款方式。

1. [信用卡 \(Visa / 萬事達卡\)](#)
2. [銀聯](#)
3. [FPS](#)
4. [繳費靈](#)
5. [微信支付 \(WeChat Pay\)](#)
6. [支付寶香港 \(AliPay\)](#)
7. [支付寶中國 \(AliPay\)](#)
8. [BoC Pay / 云閃付](#)
9. [中銀香港都會大學白金卡免息分期 \(只適用於交易金額港幣 2,000 或以上\)](#)

付款方法 1: 信用卡 (Visa / 萬事達卡)

 香港都會大學
HONG KONG METROPOLITAN UNIVERSITY

中央支付平台

感謝你的申請/訂單。我們正在處理你的申請。請不要按下「返回」按鈕、關閉此視窗瀏覽器、再次提交你的申請或刷新此頁面，這樣可能會導致你的帳戶被重複收費。付款過程完成後，系統會顯示確認頁面，這可能需要30秒或更長時間才能載入。在支付過程中請勿關閉此付款交易瀏覽器。我們感謝你的耐心等待。

支付摘要

收費項目： TPG course fee

賬單編號：

款項： HKD [REDACTED]

選擇您的付款方式：


a. 點擊 < Visa / 萬事達卡 > 標誌



繼續

b. 點擊 <繼續>，系統會連接到安全性第三方網站進行付款。**請勿關閉伺服器**

付款方法 1 - 截圖 1.1

 香港都會大學
HONG KONG METROPOLITAN UNIVERSITY

HKMU Centralized Payment Platform

Your order is being processed.
Please **DO NOT CLOSE** this browser window.

交易進行中
請勿關掉瀏覽器

付款方法 1 - 截圖 1.2

The screenshot shows the payment interface for Hong Kong Metropolitan University. At the top, it says '安全付款' (Secure Payment) and '您尚餘 14:25, 可繳付這筆款項' (You have 14:25 left to pay this amount). The main form includes fields for '卡號' (Card Number), '到期月份' (Expiration Month) and '到期年份' (Expiration Year), '持卡人姓名' (Cardholder Name), and '安全碼' (Security Code). Below the form is the '訂單詳情' (Order Details) section, showing '授課式研究生 application / course fee' and a total amount of '總額 HKD: \$0.03'. At the bottom right, there are buttons for '取消' (Cancel) and '立即付款' (Pay Now). A red arrow points from the '立即付款' button to a yellow box containing the text: '你將會有 15 分鐘完成交易, 畫面右上角會顯示尚餘交易時間。' (You will have 15 minutes to complete the transaction, and the remaining transaction time will be displayed in the top right corner of the screen.)

a. 輸入信用卡上的 16 位數卡號

b. 輸入信用卡有效期

c. 輸入持卡人姓名

d. 輸入卡背面末三位數的安全碼

d. 按 <立即付款>

付款方法 1 - 截圖 1.3

The screenshot shows the 'Processing...' screen of the payment system. It features the logo of Hong Kong Metropolitan University (HONG KONG METROPOLITAN UNIVERSITY) and the text '中央支付平台' (Central Payment Platform). The main heading is 'Processing...'. Below it, there is a message: 'This process may take few seconds.' and a warning: 'Please DO NOT close the browser for payment transaction of your application.'

系統會處理交易，請勿關閉伺服器，以免影響保留所選的科目組別學額。

付款方法 1 - 截圖 1.4

科目註冊申請確認收妥

感謝你遞交科目註冊申請。你的付款已被接受。大學收妥你的款項後，將確認你於註冊科目組別的學額。在大學處理你的申請時，如所選的科目組別已額滿，大學將隨機分配你至其他仍有學額的組別。

你的大學參考號碼是：

科目	(二〇二三年秋季學期)
學費	HK\$ [REDACTED]
付款方式	VISA / 萬事達信用卡
付款參考號碼	
付款狀態	已提交
科目註冊狀態	有待確認(註一)

註一：你的科目註冊狀態通常會於大學的財務處確認你的付款後的3至5個工作天內在“MyHKMU”中更新。

如果你在支付方面遇到任何問題，請在查詢時提供付款參考號碼。

列印此頁

登出

謹記按 <登出> 並關閉所有視窗以離開系統

當交易完成後，系統會自動顯示科目註冊申請確認收妥頁面，請截圖保存作參考之用。你的科目註冊通常會於大學財務處確認付款後的 **3至5個工作天** 內在 “MyHKMU” 更新



付款方法 1 - 截圖 1.5

Reply Reply All Forward

regae@hkmu.edu.hk
科目註冊確認收妥

To [REDACTED]

Dear Student,

感謝你遞交科目註冊申請。你的付款已被接受。大學收妥你的款項後，將確認你於註冊科目組別的學額。在大學處理你的申請時，如所選的科目組別已額滿，大學將隨機分配你至其他仍有學額的組別。

你的大學參考號碼是：

科目	(二〇二三年秋季學期)
學費	HK\$ [REDACTED]
付款方式	VISA / 萬事達信用卡
付款參考號碼	
付款狀態	已提交
科目註冊狀態	有待確認(註一)

註一：你的科目註冊狀態通常會於大學的財務處確認你的付款後的 3 至 5 個工作天內在“MyHKMU”中更新。

如果你在付款時遇到任何問題，請在查詢時提供付款參考號碼。

教務處入學及註冊組 (授課式研究生課程)

你於第四步所輸入的電郵地址

如要申請註冊其他科目，你須再次登入系統。同時，你會從以上步驟 4 輸入的電郵地址中收到大學發送的「科目註冊確認收妥」電郵。

付款方法 2: 銀聯

感謝你的申請/訂單。我們正在處理你的申請。請不要按下“返回”按鈕、關閉此視窗瀏覽器、再次提交你的申請或刷新此頁面，這樣可能會導致你的帳戶被重複收費。付款過程完成後，系統會顯示確認頁面，這可能需要30秒或更長時間才能載入。在支付過程中請勿關閉此付款交易瀏覽器。我們感謝你的耐心等待。

支付摘要
收費項目： TPG course fee
賬單編號：
款項： HKD

選擇您的付款方式：

a. 點擊 <銀聯> 標誌

繼續

b. 點擊 <繼續>，系統會連接到安全性第三方網站進行付款。請勿關閉伺服器

付款方法 2 - 截圖 2.1

HKMU Centralized Payment Platform

Your order is being processed.
Please **DO NOT CLOSE** this browser window.

交易進行中
請勿關掉瀏覽器

付款方法 2 - 截圖 2.2

你會有 15 分鐘完成交易，畫面右上角會顯示尚餘交易時間

Hong Kong Metropolitan University

安全付款

銀聯 SecurePay

系統會將您重新導向至銀聯 SecurePay 網站。

訂單詳情

授課式研究生 application / course fee

總額 HKD: \$

立即付款

按 <立即付款>

Powered By

付款方法 2 - 截圖 2.3

持卡人使用中国境内发行的银联卡，直接或间接开展、参与外汇按金交易、境外购房、跨境证券投资等相关外汇业务，涉嫌违规。请提高风险防范意识，谨防财产损失。

UnionPay 在线支付 Online Payment (IFV6)

返回商戶 | 帮助中心 | English

訂單金額: HKD 訂單編號: 0118137004...55907091 商戶名稱: The Open University of Hong Kong 訂單詳情

請您在 2024/03/07 15:44:24 前完成支付，以免商戶訂單失效

卡號付款

1. 輸入卡號 → 2. 輸入驗證信息 → 3. 完成支付

輸入你的 16 位數銀聯卡號

下一步

b. 按 <下一步>

掃碼付款

使用手機PAY、雲閃付或銀行APP掃碼支付

銀聯卡支付

付款方法 2 - 截圖 2.4

持卡人使用中国境内发行的银联卡，直接或间接开展、参与外汇按金交易、境外购房、跨境证券投资等相关外汇业务，涉嫌违规，请提高风险防范意识，谨防财产损失。

UnionPay 在线支付 Online Payment (IPv6) 返回商戶 | 帮助中心 | English ▾

訂單金額： HKD 訂單編號： 0118137004...55949881 商戶名稱： The Open University of Hong Kong 訂單詳情 ▾

請您在2024/04/16 11:05:12前完成支付，以免商戶訂單失效

系統已成功加載了安全控件，保障您在當前頁面輸入信息的安全！

a. 輸入銀聯卡有效期

b. 輸入卡背面末三位數

c. 按 <免費獲取>，平台會發送短信至你於銀行登記的手機號碼。請填寫該短信驗證碼

d. 別選此格確認銀聯用戶服務協議

e. 別選此格確認銀聯用戶服務協議

f. 按 <確認付款> 提交資料

銀聯卡支付 |

付款方法 2 - 截圖 2.5

香港都會大學 HONG KONG METROPOLITAN UNIVERSITY 中央支付平台

Processing...

This process may take few seconds.

Please DO NOT close the browser for payment transaction of your application.

系統會處理交易，請勿關閉伺服器，以免影響保留所選的科目組別學額。

付款方法 2 - 截圖 2.6

科目註冊申請確認收妥

感謝你遞交科目註冊申請，你的付款已被接受。大學收妥你的款項後，將確認你於註冊科目組別的學額。在大學處理你的申請時，如所選的科目組別已額滿，大學將隨機分配你至其他仍有學額的組別。

你的大學參考號碼是：

科目	(二〇二三年秋季學期)
學費	HK\$ [REDACTED]
付款方式	銀聯
付款參考號碼	
付款狀態	已提交
科目註冊狀態	有待確認(註一)

註一：你的科目註冊狀態通常會於大學的財務處確認你的付款後的3至5個工作天內在“MyHKMU”中更新。

如果你在支付方面遇到任何問題，請在查詢時提供付款參考號碼。

列印此頁

登出

謹記按 <登出> 並關閉所有視窗以離開系統

當交易完成後，系統會自動顯示科目註冊申請確認收妥頁面，請截圖保存作參考之用。你的科目註冊通常會於大學財務處確認付款後的 **3至5個工作天**內在“MyHKMU”更新



付款方法 2 - 截圖 2.7

Reply Reply All Forward

regae@hkmu.edu.hk
科目註冊確認收妥

To [REDACTED]

Dear Student,

感謝你遞交科目註冊申請。你的付款已被接受。大學收妥你的款項後，將確認你於註冊科目組別的學額。在大學處理你的申請時，如所選的科目組別已額滿，大學將隨機分配你至其他仍有學額的組別。

你的大學參考號碼是：

科目	(二〇二三年秋季學期)
學費	HK\$ [REDACTED]
付款方式	銀聯
付款參考號碼	
付款狀態	已提交
科目註冊狀態	有待確認(註一)

註一：你的科目註冊狀態通常會於大學的財務處確認你的付款後的3至5個工作天內在“MyHKMU”中更新。

如果你在付款時遇到任何問題，請在查詢時提供付款參考號碼。

教務處入學及註冊組 (授課式研究生課程)

你於第四步所輸入的電郵地址

如要申請註冊其他科目，你須再次登入系統。同時，你會從以上步驟 4 輸入的電郵地址中收到大學發送的「科目註冊確認收妥」電郵。


付款方法 3: FPS

使用 FPS 轉數快時，**請留意是否需要調整付款金額的上限**，以確保足以繳付所需金額。

The screenshot shows the HKMU Centralized Payment Platform interface. At the top, it says '感謝你的申請/訂單。我們正在處理你的申請。請不要按下“返回”按鈕、關閉此視窗瀏覽器、再次提交你的申請或刷新此頁面，這樣可能會導致你的帳戶被重複收費。付款過程完成後，系統會顯示確認頁面，這可能需要30秒或更長時間才能載入。在支付過程中請勿關閉此付款交易瀏覽器。我們感謝你的耐心等待。'


Below this is the '支付摘要' (Payment Summary) section. It lists the charge item as 'TPG course fee' and the amount as 'HKD [redacted]'. Under '選擇您的付款方式' (Select your payment method), several options are shown: Visa/Mastercard, UnionPay, FPS (highlighted with a red box and an arrow pointing to it with the text 'a. 點擊 <FPS> 標誌'), PPS, WeChat Pay/Alipay/BOC Pay/云閃付, and IFTI Plan Offer.

At the bottom left, there is a '繼續' (Continue) button, which is also highlighted with a red box and an arrow pointing to it with the text 'b. 點擊 <繼續>，系統會連接到安全性第三方網站進行付款。請勿關閉伺服器'.



付款方法 3 - 截圖 3.1

The screenshot shows the HKMU Centralized Payment Platform processing screen. It features the HKMU logo and the text 'Your order is being processed. Please DO NOT CLOSE this browser window.' Below this, in Chinese, it says '交易進行中' and '請勿關掉瀏覽器'.



付款方法 3 - 截圖 3.2

a. 開啟銀行應用程式並選擇「轉數快付款」，此時你的相機將會開啟，並請以相機掃描網頁顯示的二維碼。

b. 掃描網頁顯示的二維碼後，於手機內的銀行應用程式繼續操作，完成整個付款程序。

Today's date: May 22, 2024 2:44:25 PM
授課式研究生 application / course fee
Time-Out Time = 2024/05/23 14:44:25



你會有 **15分鐘** 完成交易，畫面右上角會顯示尚餘交易時間

Please scan the FPS QR code to make the payment. After you have paid the fee, you may click the below button and return to the confirmation page.
請掃描FPS二維碼進行付款。付款完成後，您可以按以下按鈕返回到系統確認頁面。

Back to Merchant / 返回商戶

確認指示

多謝

我們已妥善處理您的付款指示。

收款人

快速支付系統識別碼 111111111

收款銀行/ 其他 預設銀行

金額 HKD

賬單編號 111111111111111

參考編號 NA


日期及時間 年 月 日 香港時間

付款平台: 

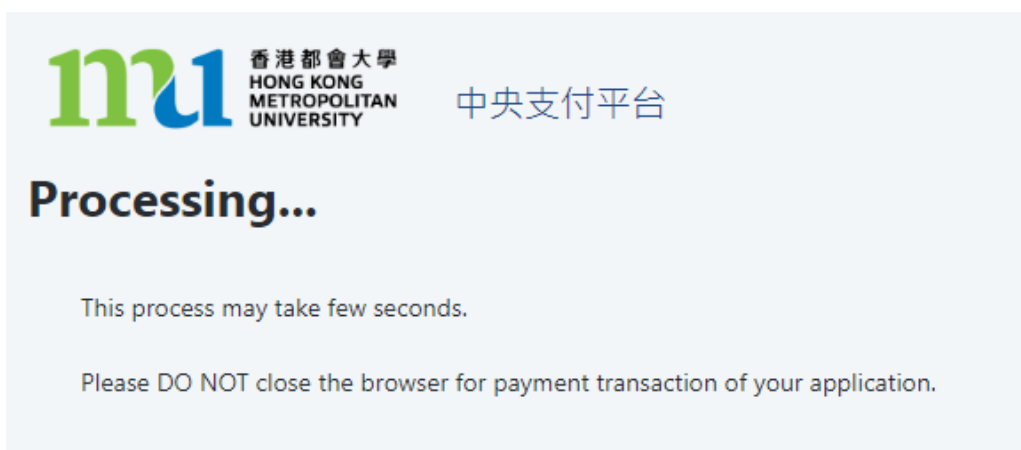
返回登入頁面

c. 如銀程式已顯示成功付款（詳見左圖），請謹記按 **<返回商戶>** 繼續申請。否則你所選的科目組別學額將不獲保留申請。


完成付款後，系統可能需要十秒到幾分鐘的時間才能收到 FPS 轉數快的付款確認。因此如系統未有即時回應，請耐心等待。並待收到已成功付款的提示訊息後，才按下系統內的 **<返回商店>**



付款方法 3 - 截圖 3.3



系統會進行交易，**請勿關閉伺服器**，以免影響保留所選的科目組別學額。



付款方法 3 - 截圖 3.4

科目註冊申請確認收妥

感謝你遞交科目註冊申請。你的付款已被接受。大學收受你的款項後，將確認你於註冊科目組別的學額。在大學處理你的申請時，如所選的科目組別已額滿，大學將隨機分配你至其他仍有學額的組別。

你的大學參考號碼是：

科目	
學費	HK\$ [REDACTED]
付款方式	FPS
付款參考號碼	8822052405596244
付款狀態	已提交
科目註冊狀態	有待確認(註一)

註一：你的科目註冊狀態通常會於大學的財務處確認你的付款後的3至5個工作天內在“MyHKMU”中更新。

如你在支付方面遇到任何問題，請在查詢時提供付款參考號碼。

列印此頁

登出

謹記按 <登出> 並關閉所有視窗以離開系統

當交易完成後，系統會自動顯示科目註冊申請確認收妥頁面，請截圖保存作參考之用。你的科目註冊通常會於大學財務處確認付款後的 **3至5個工作天**內 在 “MyHKMU” 更新



付款方法 3 - 截圖 3.5



Reply Reply All Forward

regae@hkmu.edu.hk
科目註冊確認收妥

你於第四步所輸入的電郵地址

Dear Student,

感謝你選文科目註冊申請。你的付款已被接受。大學收受你的款項後，將確認你於註冊科目組別的學額。在大學處理你的申請時，如所選的科目組別已額滿，大學將隨機分配你至其他仍有學額的組別。

你的大學參考號碼是：

13018540

科目	(二○二三年秋季學期)
學費	HK\$
付款方式	FPS
付款參考號碼	
付款狀態	已提交
科目註冊狀態	有待確認(註一)

註一：你的科目註冊狀態通常會於大學的財務處確認你的付款後的 3 至 5 個工作天內在“MyHKMU”中更新。

如果你在付款時遇到任何問題，請在查詢時提供付款參考號碼。

教務處入學及註冊組 (授課式研究生課程)

如要申請註冊其他科目，你須再次登入系統。同時，你會從以上步驟 4 輸入的電郵地址中收到大學發送的「科目註冊確認收妥」電郵。

付款方法 4: 繳費靈

感謝你的申請/訂單。我們正在處理你的申請。請不要按下“返回”按鈕、關閉此視窗瀏覽器、再次提交你的申請或刷新此頁面，這樣可能會導致你的帳戶被重複收費。付款過程完成後，系統會顯示確認頁面，這可能需要30秒或更長時間才能載入。在支付過程中請勿關閉此付款交易瀏覽器。我們感謝你的耐心等待。

支付摘要

收費項目： TPG course fee
賬單編號：
款項： HKD

選擇您的付款方式：

Visa/Mastercard UnionPay FPS PPS WeChat Pay/ Alipay/ BOC Pay/ 云閃付 IFTI Plan Offer

a. 點擊 <繳費靈> 標誌

b. 點擊 <繼續>, 系統會連接到安全性第三方網站進行付款。請勿關閉伺服器

付款方法 4 - 截圖 4.1

HONG KONG METROPOLITAN UNIVERSITY
HKMU Centralized Payment Platform

Your order is being processed.
Please **DO NOT CLOSE** this browser window.

交易進行中
請勿關掉瀏覽器

付款方法 4 - 截圖 4.2



請閣下在遞交此交易前，**必須**閱讀使用條款及條件，法律責任及版權聲明 及關於收集個人資料的聲明。有關繳費靈服務使用一般條款及條件，請瀏覽 ppshk.com

商戶名稱： Hong Kong Metropolitan University

參考編號：

繳付金額（港幣）：

8位數字繳費靈戶口號碼
或戶口名稱*：

繳費靈網上密碼：

我已細閱並特此接受繳費靈服務使用一般條款及條件。
閣下成功以 PPS 繳費予「信貸財務」及「證券公司」交易，均會收到手機短訊提示。

遞交 取消

a. 輸入你的 8 位數字繳費靈戶口號碼

b. 輸入繳費靈網上密碼

c. 剔選此方格確認相關服務條款

d. 按 <遞交>

*如閣下未有繳費靈戶口，請到就近之任何一個繳費靈終端機開立戶口。有關詳情，請按此處。

付款方法 4 - 截圖 4.3



請稍候等候 Hong Kong Metropolitan University 回覆。

如停留在這畫面超過一分鐘，請聯絡 Hong Kong Metropolitan University 客戶服務部。

系統會進行交易，請勿關閉伺服器，以免影響保留所選的科目組別學額。

付款方法 4 - 截圖 4.4

科目註冊申請確認收妥

感謝你遞交科目註冊申請。你的付款已被接受。大學收妥你的款項後，將確認你於註冊科目組別的學額。在大學處理你的申請時，如所選的科目組別已額滿，大學將隨機分配你至其他仍有學額的組別。

你的大學參考號碼是：

科目	(二〇二三年秋季學期)
學費	HK\$ [REDACTED]
付款方式	繳費靈
付款參考號碼	
付款狀態	已提交
科目註冊狀態	有待確認(註一)

註一：你的科目註冊狀態通常會於大學的財務處確認你的付款後的3至5個工作天內在“MyHKMU”中更新。

如果你在支付方面遇到任何問題，請在查詢時提供付款參考號碼。

[列印此頁](#)

[登出](#)

謹記按 <登出> 並關閉所有視窗以離開系統

當交易完成後，系統會自動顯示科目註冊申請確認收妥頁面，請截圖保存作參考之用。你的科目註冊通常會於大學財務處確認付款後的 **3 至 5 個工作天**內 在 “MyHKMU” 更新



付款方法 4 - 截圖 4.5

[Reply](#) [Reply All](#) [Forward](#)



regae@hkmu.edu.hk

科目註冊確認收妥

To

Dear Student,

你於第四步所輸入的電郵地址

感謝你遞交科目註冊申請。你的付款已被接受。大學收妥你的款項後，將確認你於註冊科目組別的學額。在大學處理你的申請時，如所選的科目組別已額滿，大學將隨機分配你至其他仍有學額的組別。

你的大學參考號碼是：

科目	(二〇二三年秋季學期)
學費	HK\$ [REDACTED]
付款方式	繳費靈
付款參考號碼	
付款狀態	已提交
科目註冊狀態	有待確認(註一)

註一：你的科目註冊狀態通常會於大學的財務處確認你的付款後的 3 至 5 個工作天內在“MyHKMU”中更新。

如果你在付款時遇到任何問題，請在查詢時提供付款參考號碼。

教務處入學及註冊組 (授課式研究生課程)

如要申請註冊其他科目，你須再次登入系統。同時，你會從以上步驟 4 輸入的電郵地址中收到大學發送的「科目註冊確認收妥」電郵。

付款方法 5: 微信支付 (WeChat Pay)

 香港都會大學
HONG KONG METROPOLITAN UNIVERSITY

中央支付平台

感謝你的申請/訂單。我們正在處理你的申請。請不要按下“返回”按鈕、關閉此視窗瀏覽器、再次提交你的申請或刷新此頁面，這樣可能會導致你的帳戶被重複收費。付款過程完成後，系統會顯示確認頁面，這可能需要30秒或更長時間才能載入。在支付過程中請勿關閉此付款交易瀏覽器。我們感謝你的耐心等待。

支付摘要

收費項目： TPG course fee
賬單編號：
款項： HKD

選擇您的付款方式：




a. 點擊 <微信支付/支付寶/BoC Pay/云閃付> 標誌

b. 點擊 <繼續>，系統會連接到安全性第三方網站進行付款。請勿關閉伺服器






付款方法 5 - 截圖 5.1

 香港都會大學
HONG KONG METROPOLITAN UNIVERSITY

HKMU Centralized Payment Platform

Your order is being processed.
Please **DO NOT CLOSE** this browser window.

交易進行中
請勿關掉瀏覽器



付款方式 5 - 截圖 5.2

訂單概覽

訂單創建完成,請在以下時間內完成支付 **00:14:35**

商戶名稱 THE HONG KONG METROPOLITAN UNIVERSITY

訂單號

下單時間

商品名稱 TPG application / course fee

訂單金額

HKD

請選擇支付方式

QR支付

AlipayHK

支付宝 ALIPAY

微信支付

微信支付

a. 點擊 <微信支付>

b. 點擊 <確認>

確認

請預備好你的手機作掃碼之用。

付款方式 5 - 截圖 5.3

訂單概覽

訂單創建完成,請在以下時間內完成支付 **00:14:08**

商戶名稱 THE HONG KONG METROPOLITAN UNIVERSITY

訂單號

下單時間

商品名稱 TPG application / course fee

訂單金額

HKD

請選擇支付方式

QR支付

WECHAT 支付

微信支付



請使用微信掃描二維碼

請用你的手機掃描二維碼付款

返回付款選擇

已付款?

特別提醒:

1.若已完成支付,請勿重複掃碼,請聯繫賣家。

請跟隨手機上的指示完成付款。你的手機在完成付款後，會出現以下相關交易記錄。



TPG application / course fee

-HK\$ [REDACTED]

當前狀態 支付成功
商戶名稱 THE HONG KONG METROP
支付時間
支付方式 餘額
交易單號 4200002121202402226093867489
商戶單號 181570004770202402223146428286

同時，電腦上的系統會顯示「支付成功」訊息。



付款方法 5 - 截圖 5.4



支付成功

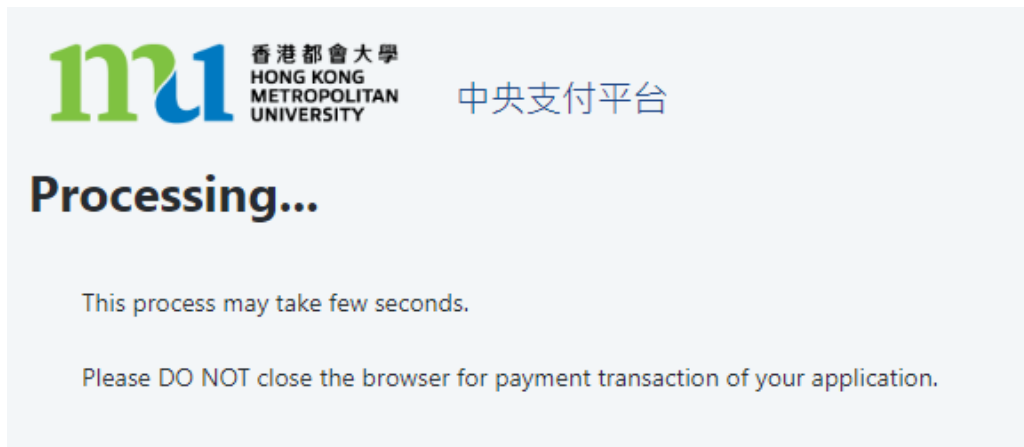
商戶名稱	THE HONG KONG METROPOLITAN UNIVERSITY
訂單號	6522022405590222
下單時間	2024/02/22

[返回商戶](#)

請謹記按 **<返回商戶>** 繼續申請。否則你所選的科目組別學額將不獲保留。



付款方法 5 - 截圖 5.5



系統會處理交易，**請勿關閉伺服器**，以免影響保留所選的科目組別學額。



付款方法 5 - 截圖 5.6

科目註冊申請確認收妥

感谢你递交科目注册申请，你的付款已被接受。大学收妥你的款项后，将确认你于注册科目组别的学额。在大学处理你的申请时，如所选的科目组别已额满，大学将随机分配你至其他仍有学额的组别。

你的大学参考号码是：

科目	(二〇二三年秋季学期)
学费	HK\$ [REDACTED]
付款方式	WeChat / AliPay / BoC Pay / 云闪付
付款参考号码	
付款状态	已提交
科目注册状态	有待确认(註一)

註一：你的科目注册状态通常会于大学的财务处确认你的付款后的3至5个工作日内在“MyHKMU”中更新。

如你在支付方面遇到任何问题，请在查询时提供付款参考号码。

列印此頁

登出

謹記按 <登出> 並關閉所有視窗以離開系統

當交易完成後，系統會自動顯示科目註冊申請確認收妥頁面，請截圖保存作參考之用。你的科目註冊通常會於大學財務處確認付款後的 **3至5個工作天**內於“MyHKMU”更新



付款方法 5 - 截圖 5.7

Reply Reply All Forward



regae@hkmu.edu.hk

科目註冊確認收妥

To

Dear Student,

你於第四步所輸入的電郵地址

感謝你遞交科目註冊申請。你的付款已被接受。大學收受你的款項後，將確認你於註冊科目組別的學額。在大學處理你的申請時，如所選的科目組別已額滿，大學將隨機分配你至其他仍有學額的組別。

你的大學參考號碼是：

科目	(二〇二三年秋季學期)
學費	HKS
付款方式	WeChat / AliPay / BoC Pay / 云閃付
付款參考號碼	
付款狀態	已提交
科目註冊狀態	有待確認(註一)

註一：你的科目註冊狀態通常會於大學的財務處確認你的付款後的 3 至 5 個工作天內在“MyHKMU”中更新。

如果你在付款時遇到任何問題，請在查詢時提供付款參考號碼。

教務處入學及註冊組 (授課式研究生課程)

如要申請註冊其他科目，你須再次登入系統。同時，你會從以上步驟 4 輸入的電郵地址中收到大學發送的「科目註冊確認收妥」電郵。

付款方法 6: 支付寶 (香港)

 香港都會大學
HONG KONG METROPOLITAN UNIVERSITY 中央支付平台

感謝你的申請/訂單。我們正在處理你的申請。請不要按下“返回”按鈕、關閉此視窗瀏覽器、再次提交你的申請或刷新此頁面，這樣可能會導致你的帳戶被重複收費。付款過程完成後，系統會顯示確認頁面，這可能需要30秒或更長時間才能載入。在支付過程中請勿關閉此付款交易瀏覽器。我們感謝你的耐心等待。

支付摘要
收費項目： TPG course fee
賬單編號：
款項： HKD [REDACTED]

選擇您的付款方式：


 Visa/Mastercard  UnionPay  FPS  PPS  WeChat Pay/
Alipay/ BOC
Pay/ 云閃付  IFTI Plan Offer

b. 點擊 <微信支付/支付寶/BoC Pay/云閃付> 標誌

 **b. 點擊 <繼續>，系統會連接到安全性第三方網站進行付款。請勿關閉伺服器**




付款方法 6 - 截圖 6.1

 香港都會大學
HONG KONG METROPOLITAN UNIVERSITY

HKMU Centralized Payment Platform

Your order is being processed.
Please **DO NOT CLOSE** this browser window.

交易進行中
請勿關掉瀏覽器



付款方式 6 - 截圖 6.2

wallyt

繁體中文 ▾

訂單概覽

訂單創建完成,請在以下時間內完成支付 **00:14:51**

商戶名稱 THE HONG KONG METROPOLITAN UNIVER
SITY
訂單號 6510042405594814
下單時間 2024/04/10
商品名稱 授課式研究生 application / course fee

訂單金額 **HKD 250.00**

請選擇支付方式

QR支付

Alipay HK

微信支付

支付宝
ALIPAY

微信支付

a. 點擊 < Alipay HK >

b. 點擊 < 確認 >

確認

請預備好你的手機作掃碼之用。

付款方式 6 - 截圖 6.3

你會有 **15分鐘**完成交易，畫面右
上角會顯示尚餘交易時間

wallyt

繁體中文 ▾

訂單概覽

訂單創建完成,請在以下時間內完成支付 **00:13:53**

商戶名稱 THE HONG KONG METROPOLITAN UNIVER
SITY
訂單號
下單時間
商品名稱 授課式研究生 application / course fee

訂單金額 **HKD**

請選擇支付方式

QR支付

ALIPAYHK 支付

請用你的手機掃描二
維碼付款

Alipay HK



請使用支付寶APP掃描二維碼

這有APP?
請前往下載

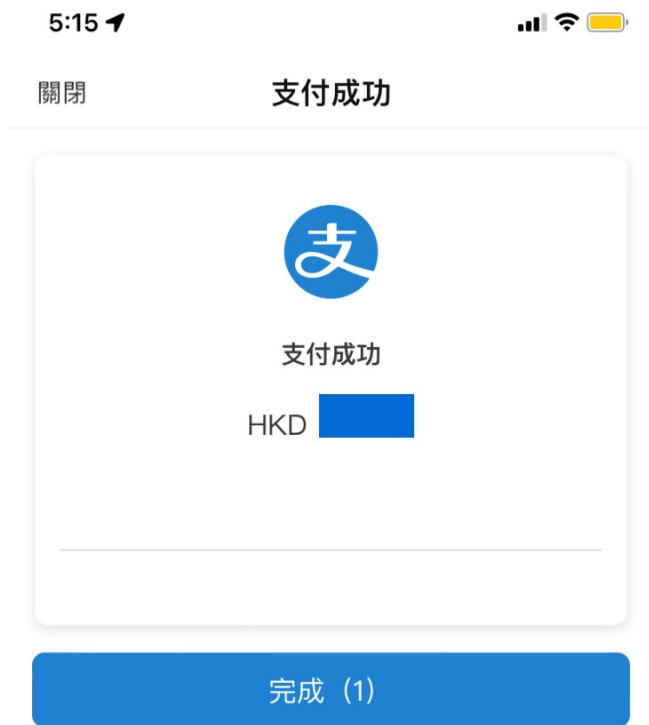
[返回付款選擇](#)

[已付款?](#)


特別提醒:

1.若已完成支付,請勿重複掃碼,請聯繫賣家。

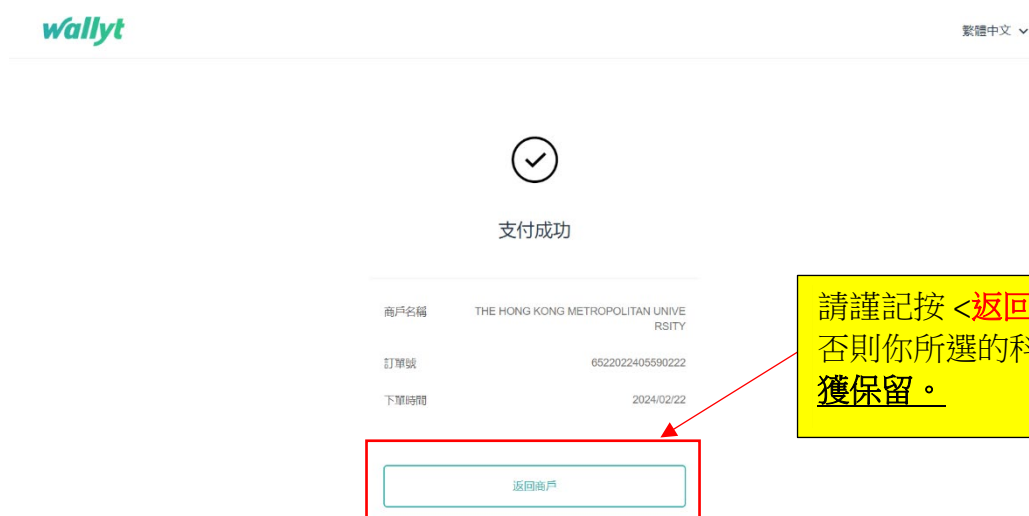
請跟隨手機上的指示完成付款。你的手機在完成付款後，會出現以下相關交易記錄。



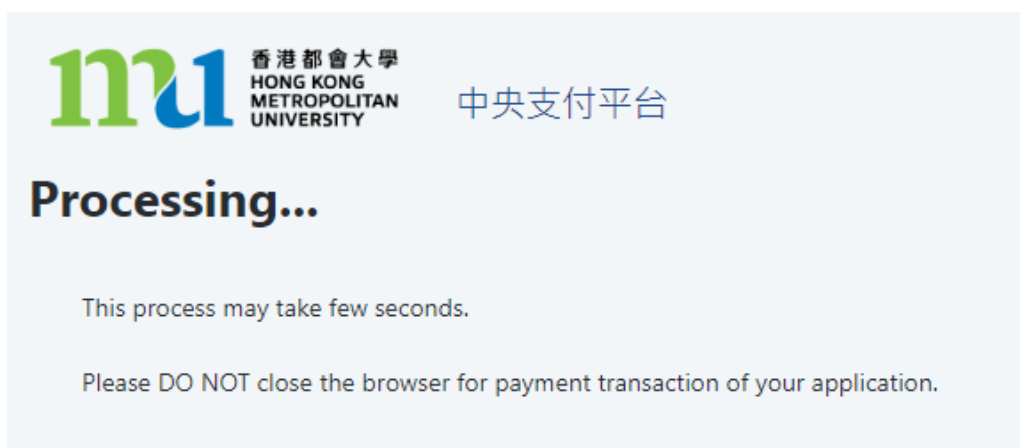
同時，電腦上的系統會顯示「支付成功」訊息。



付款方法 6 - 截圖 6.4



付款方法 6 - 截圖 6.5



系統會處理交易，**請勿關閉伺服器**，以免影響保留所選的科目組別學額。



付款方法 6 - 截圖 6.6

科目註冊申請確認收妥

感謝你遞交科目註冊申請，你的付款已被接受。大學收妥你的款項後，將確認你於註冊科目組別的學額。在大學處理你的申請時，如所選的科目組別已額滿，大學將隨機分配你至其他仍有學額的組別。

你的大學參考號碼是：

科目	(二〇二三年秋季學期)
學費	HK\$ [REDACTED]
付款方式	WeChat / AliPay / BoC Pay / 云閃付
付款參考號碼	
付款狀態	已提交
科目註冊狀態	有待確認(註一)

註一：你的科目註冊狀態通常會於大學的財務處確認你的付款後的3至5個工作天內在“MyHKMU”中更新。

如你在支付方面遇到任何問題，請在查詢時提供付款參考號碼。

列印此頁

登出

謹記按 <登出> 並關閉所有視窗以離開系統

當交易完成後，系統會自動顯示科目註冊申請確認收妥頁面，請截圖保存作參考之用。你的科目註冊通常會於大學財務處確認付款後的 **3至5個工作天**內於“MyHKMU”更新



付款方法 6 - 截圖 6.7

Reply Reply All Forward



regae@hkmu.edu.hk

科目註冊確認收妥

To

Dear Student,

你於第四步所輸入的電郵地址

感謝你遞交科目註冊申請。你的付款已被接受。大學收受你的款項後，將確認你於註冊科目組別的學額。在大學處理你的申請時，如所選的科目組別已額滿，大學將隨機分配你至其他仍有學額的組別。

你的大學參考號碼是：

科目	(二〇二三年秋季學期)
學費	HKS
付款方式	WeChat / AliPay / BoC Pay / 云閃付
付款參考號碼	
付款狀態	已提交
科目註冊狀態	有待確認(註一)

註一：你的科目註冊狀態通常會於大學的財務處確認你的付款後的 3 至 5 個工作天內在“MyHKMU”中更新。

如果你在付款時遇到任何問題，請在查詢時提供付款參考號碼。

教務處入學及註冊組 (授課式研究生課程)

如要申請註冊其他科目，你須再次登入系統。同時，你會從以上步驟 4 輸入的電郵地址中收到大學發送的「科目註冊確認收妥」電郵。

付款方法 7: 支付寶中國 (AliPay)

 香港都會大學
HONG KONG METROPOLITAN UNIVERSITY
中央支付平台

感謝你的申請/訂單。我們正在處理你的申請。請不要按下“返回”按鈕、關閉此視窗瀏覽器、再次提交你的申請或刷新此頁面，這樣可能會導致你的帳戶被重複收費。付款過程完成後，系統會顯示確認頁面，這可能需要30秒或更長時間才能載入。在支付過程中請勿關閉此付款交易瀏覽器。我們感謝你的耐心等待。

支付摘要

收費項目： TPG course fee
賬單編號：
款項： HKD

選擇您的付款方式：

 Visa/Mastercard  UnionPay  FPS  PPS  WeChat Pay/
Alipay/ BOC
Pay/ 云閃付  IFTI Plan Offer


a. 點擊 <微信支付/支付寶/BoC Pay/云閃付> 標誌

 繼續

b. 點擊 <繼續>，系統會連接到安全性第三方網站進行付款。請勿關閉伺服器




付款方法 7 - 截圖 7.1

 香港都會大學
HONG KONG METROPOLITAN UNIVERSITY

HKMU Centralized Payment Platform

Your order is being processed.
Please **DO NOT CLOSE** this browser window.

交易進行中
請勿關掉瀏覽器



付款方式 7 - 截圖 7.2

訂單概覽

訂單創建完成,請在以下時間內完成支付 **00:14:35**

商戶名稱 THE HONG KONG METROPOLITAN UNIVERSITY

訂單號

下單時間

商品名稱 TPG application / course fee

訂單金額

HKD

請選擇支付方式

QR支付

Allpay HK

支付宝 ALIPAY

微信支付

a. 點擊 <支付宝>

b. 點擊 <確認>

確認

請預備好你的手機作掃碼之用。

付款方式 7 - 截圖 7.3

你會有 **15分鐘**完成交易，畫面右上角會顯示尚餘交易時間

訂單概覽

訂單創建完成,請在以下時間內完成支付 **00:14:27**

商戶名稱 THE HONG KONG METROPOLITAN UNIVERSITY

訂單號

下單時間

商品名稱 授課式研究生 application / course fee

訂單金額

HKD

請選擇支付方式

QR支付

ALIPAY 支付

請用你的手機掃描二維碼付款



請使用支付寶掃描二維碼

或

請使用支付寶掃描二維碼

[返回付款選擇](#)

[已付款?](#)

特別提醒:

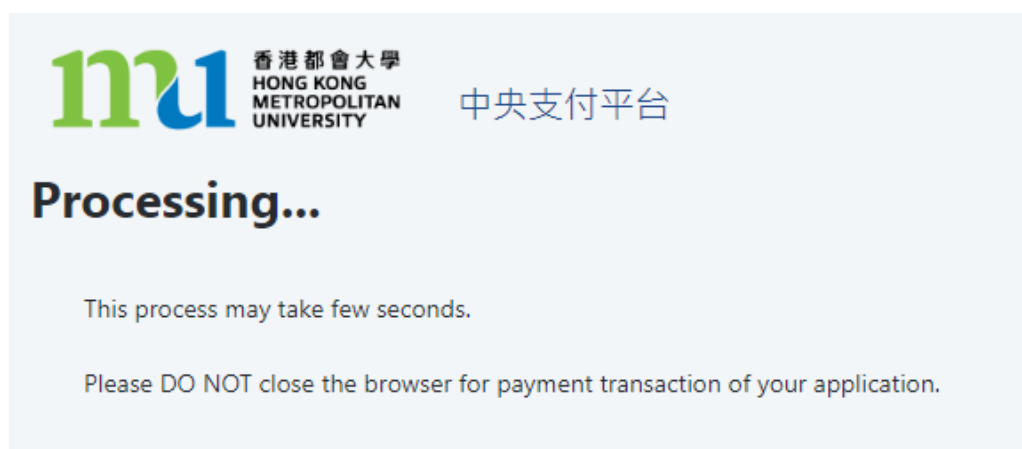
1. 若已完成支付, 請勿重複掃碼, 請聯繫賣家。

請跟隨手機上的指示完成付款。

付款方法 7 - 截圖 7.4



付款方法 7 - 截圖 7.5



系統會處理交易，請勿關閉伺服器，以免影響保留所選的科目組別學額。

付款方法 7 - 截圖 7.6

科目註冊申請確認收妥

感謝你遞交科目註冊申請，你的付款已被接受。大學收妥你的款項後，將確認你於註冊科目組別的學額。在大學處理你的申請時，如所選的科目組別已額滿，大學將隨機分配你至其他仍有學額的組別。

你的大學參考號碼是：

科目	(二〇二三年秋季學期)
學費	HK\$ [REDACTED]
付款方式	WeChat / AliPay / BoC Pay / 云閃付
付款參考號碼	
付款狀態	已提交
科目註冊狀態	有待確認(註一)

註一：你的科目註冊狀態通常會於大學的財務處確認你的付款後的3至5個工作天內在“MyHKMU”中更新。

如果你在支付方面遇到任何問題，請在查詢時提供付款參考號碼。

列印此頁

登出

謹記按 <登出> 並關閉所有視窗以離開系統

當交易完成後，系統會自動顯示科目註冊申請確認收妥頁面，請截圖保存作參考之用。你的科目註冊通常會於大學財務處確認付款後的 **3至5個工作天** 內在“MyHKMU”更新



付款方法 7 - 截圖 7.7

Reply Reply All Forward

regae@hkmu.edu.hk
科目註冊確認收妥

To [REDACTED]

Dear Student,

感謝你遞交科目註冊申請。你的付款已被接受。大學收妥你的款項後，將確認你於註冊科目組別的學額。在大學處理你的申請時，如所選的科目組別已額滿，大學將隨機分配你至其他仍有學額的組別。

你的大學參考號碼是：

科目	(二〇二三年秋季學期)
學費	HK\$ [REDACTED]
付款方式	WeChat / AliPay / BoC Pay / 云閃付
付款參考號碼	
付款狀態	已提交
科目註冊狀態	有待確認(註一)

註一：你的科目註冊狀態通常會於大學的財務處確認你的付款後的3至5個工作天內在“MyHKMU”中更新。

如果你在付款時遇到任何問題，請在查詢時提供付款參考號碼。

教務處入學及註冊組 (授課式研究生課程)

你於第四步所輸入的電郵地址

如要申請註冊其他科目，你須再次登入系統。同時，你會從以上步驟 4 輸入的電郵地址中收到大學發送的「科目註冊確認收妥」電郵。

付款方法 8: BoC Pay 及云閃付

感謝你的申請/訂單。我們正在處理你的申請。請不要按下“返回”按鈕、關閉此視窗瀏覽器、再次提交你的申請或刷新此頁面，這樣可能會導致你的帳戶被重複收費。付款過程完成後，系統會顯示確認頁面，這可能需要30秒或更長時間才能載入。在支付過程中請勿關閉此付款交易瀏覽器。我們感謝你的耐心等待。

支付摘要

收費項目： TPG course fee
賬單編號：
款項： HKD

選擇您的付款方式：

Visa/Mastercard UnionPay FPS PPS WeChat Pay/ Alipay/ BOC Pay/ 云閃付 IFTI Plan Offer

a. 點擊 <微信支付/支付寶/ BoC Pay/云閃付> 標誌

b. 點擊 <繼續>，系統會連接到安全性第三方網站進行付款。請勿關閉伺服器

付款方法 8 - 截圖 8.1

香港都會大學
HONG KONG
METROPOLITAN
UNIVERSITY

HKMU Centralized Payment Platform

Your order is being processed.
Please **DO NOT CLOSE** this browser window.

交易進行中
請勿關掉瀏覽器

付款方法 8 - 截圖 8.2

Wallyt 繁體中文

訂單概覽

訂單創建完成,請在以下時間內完成支付 **00:14:52**

商戶名稱	THE HONG KONG METROPOLITAN UNIVERSITY
訂單號	6513032405591148
下單時間	2024/03/13
商品名稱	TPG application / course fee

訂單金額 **HKD 0.60**

請選擇支付方式

QR 支付

- Allpay HK
- 支付寶 ALIPAY
- 微信支付
- BoC Pay/云閃付

c. 點擊 < BoC Pay/云閃付 >

d. 點擊 < 確認 >

請預備好你的手機作掃碼之用。

付款方法 8 - 截圖 8.3

Wallyt 繁體中文

訂單概覽

訂單創建完成,請在以下時間內完成支付 **00:14:05**

商戶名稱	THE HONG KONG METROPOLITAN UNIVERSITY
訂單號	6513032405591148
下單時間	2024/03/13
商品名稱	授課式研究生 application / course fee

訂單金額 **HKD**

請選擇支付方式

UPI 支付

請用你的手機掃描二維碼付款

你會有 **15 分鐘** 完成交易，畫面右上角會顯示尚餘交易時間

特別提醒:
1. 若已完成支付, 請勿重複掃碼, 請聯繫賣家。

請跟隨手機上的指示完成付款。

付款方法 8 - 截圖 8.4

wallyt 繁體中文 ▾

✓


支付成功

商戶名稱	THE HONG KONG METROPOLITAN UNIVERSITY
訂單號	6522022405590222
下單時間	2024/02/22

返回商戶

電腦上的系統會顯示「支付成功」訊息。請謹記按 <返回商戶> 繼續申請。否則你所選的科目組別學額將不獲保留。

付款方法 8 - 截圖 8.5

 香港都會大學
HONG KONG METROPOLITAN UNIVERSITY

中央支付平台

Processing...

This process may take few seconds.

Please DO NOT close the browser for payment transaction of your application.

系統會處理交易，請勿關閉伺服器，以免影響保留所選的科目組別學額。

付款方法 8 - 截圖 8.6

科目註冊申請確認收妥

感謝你遞交科目註冊申請，你的付款已被接受。大學收妥你的款項後，將確認你於註冊科目組別的學額。在大學處理你的申請時，如所選的科目組別已額滿，大學將隨機分配你至其他仍有學額的組別。

你的大學參考號碼是：

科目	(二〇二三年秋季學期)
學費	HK\$ [REDACTED]
付款方式	WeChat / AliPay / BoC Pay / 云閃付
付款參考號碼	
付款狀態	已提交
科目註冊狀態	有待確認(註一)

註一：你的科目註冊狀態通常會於大學的財務處確認你的付款後的3至5個工作天內在“MyHKMU”中更新。

如果你在支付方面遇到任何問題，請在查詢時提供付款參考號碼。

列印此頁

登出

謹記按 <登出> 並關閉所有視窗以離開系統

當交易完成後，系統會自動顯示科目註冊申請確認收妥頁面，請截圖保存作參考之用。你的科目註冊通常會於大學財務處確認付款後的 **3至5個工作天** 內在“MyHKMU”更新



付款方法 8 - 截圖 8.7

Reply Reply All Forward

regae@hkmu.edu.hk
科目註冊確認收妥

To [REDACTED]

Dear Student,

感謝你遞交科目註冊申請。你的付款已被接受。大學收妥你的款項後，將確認你於註冊科目組別的學額。在大學處理你的申請時，如所選的科目組別已額滿，大學將隨機分配你至其他仍有學額的組別。

你的大學參考號碼是：

科目	(二〇二三年秋季學期)
學費	HK\$ [REDACTED]
付款方式	WeChat / AliPay / BoC Pay / 云閃付
付款參考號碼	
付款狀態	已提交
科目註冊狀態	有待確認(註一)

註一：你的科目註冊狀態通常會於大學的財務處確認你的付款後的3至5個工作天內在“MyHKMU”中更新。

如果你在付款時遇到任何問題，請在查詢時提供付款參考號碼。

教務處入學及註冊組 (授課式研究生課程)

你於第四步所輸入的電郵地址

如要申請註冊其他科目，你須再次登入系統。同時，你會從以上步驟 4 輸入的電郵地址中收到大學發送的「科目註冊確認收妥」電郵。

付款方法 9: 中銀香港都會大學白金卡免息分期(只適用交易金額港幣 2,000 或以上)

感謝你的申請/訂單。我們正在處理你的申請。請不要按下“返回”按鈕、關閉此視窗瀏覽器、再次提交你的申請或刷新此頁面，這樣可能會導致你的帳戶被重複收費。付款過程完成後，系統會顯示確認頁面，這可能需要30秒或更長時間才能載入。在支付過程中請勿關閉此付款交易瀏覽器。我們感謝你的耐心等待。

支付摘要

收費項目： TPG course fee
賬單編號：
款項： HKD [REDACTED]

選擇您的付款方式：

Visa/Mastercard UnionPay FPS PPS WeChat Pay/ Alipay/ BOC Pay/ 云閃付 **IFTI Plan Offer**

a. 點擊 <IFTI Plan Offer> 標誌

繼續

b. 點擊 <繼續>

付款方法 9 - 截圖 9.1

分期繳付學費

a. 請仔細閱讀相關條款

學費的最低繳付金額為港幣 2,000 元，並必須使用中銀香港都會大學白金卡支付。符合條件的學生必須與中銀香港都會大學白金卡持卡人為同一人，並有足夠的信用額進行繳款。

如果你使用非中銀香港都會大學白金卡付款或信用額不足，你的交易將在中銀網關被終止（如你現在不希望使用中銀香港都會大學白金卡付款，請點擊下面的“返回”按鈕以返回上一頁。）

**中銀信用卡（國際）有限公司
免息消費分期計劃條款及細則**

1. 免息消費分期計劃
除卡公司不時決定不納入以下分期計劃的信用卡帳戶外，任何信用卡帳戶的持卡人（「申請人」）可根據本條款及細則申請由中銀信用卡（國際）有限公司（「卡公司」）提供的免息消費分期計劃（「免息消費分期計劃」）。本條款及細則將納入規限信用卡帳戶的持卡人合約（「持卡人約」），並成為持卡人合約的一部份。兩者如有任何不相符之處，在該不相符之處，則以本條款及細則所載為準。本條款及細則所用的詞語應與持卡人合約所用的有關詞語具有相同涵義。

2. 借貸交易不設退款
2.1 免息消費分期計劃為卡公司提供予申請人的貸款。卡公司向申請人貸出免息消費分期總金額（「免息消費分期金額」），不會超過顯示於相關銷售單據（「單據」）上之貨品及/或服務購買價，上限為卡公司不時參照帳戶之可用信用限額而釐訂的最高金額。
2.2 即使就有關貨品及/或服務發生任何爭議或投訴，包括但不限於有關貨品未有提供相關貨品及/或服務，申請人亦必須按本條款及細則及持卡人合約向卡公司償還所有免息消

忠告：確定唔借？唔得到先好借！

我已閱讀並同意上述條款和條件。

b. 剔選此格確認條款

繼續

c. 按 <繼續>

付款方法 9 - 截圖 9.2

分期繳付學費

請選擇分期付款:


六個月分期

十二個月分期

a. 請按照個人需要選擇合適的分期計劃

繼續

b. 按 <繼續>，系統會連接到安全性第三方網站進行付款。
請勿關閉伺服器。



付款方法 9 - 截圖 9.3

付款方式 9 - 截圖 9.4

持卡人使用中国境内发行的银联卡，直接或间接开展、参与外汇按金交易、境外购房、跨境证券投资等相关外汇业务，涉嫌违规，请提高风险防范意识，谨防财产损失。

UnionPay 在线支付 Online Payment (IPv6)

返回商户 | 帮助中心 | English

订单金额: HKD 订单编号: 0118137004...55907091 商户名称: The Open University of Hong Kong 订单详情

请在2024/03/07 15:44:24前完成支付，以免商户订单失效

卡號付款

1. 輸入卡號 → 2. 輸入驗證信息 → 3. 完成支付

a. 輸入你的 16 位數銀聯卡號

b. 按 < 下一步 >

掃碼付款

使用手機PAY、雲閃付或銀行APP掃碼支付

銀聯卡支付

付款方式 9 - 截圖 9.5

持卡人使用中国境内发行的银联卡，直接或间接开展、参与外汇按金交易、境外购房、跨境证券投资等相关外汇业务，涉嫌违规，请提高风险防范意识，谨防财产损失。

UnionPay 在线支付 Online Payment (IPv6)

返回商户 | 帮助中心 | English

订单金额: HKD 订单编号: 0118137004...55949881 商户名称: The Open University of Hong Kong 订单详情

请在2024/04/16 11:05:12前完成支付，以免商户订单失效

系统已成功加载了安全控件，保障您在当前页面输入信息的安全！

a. 輸入銀聯卡有效期

b. 輸入卡背面末三位數

c. 按 < 免費獲取 >，平台會發送短信至你於銀行登記的手機號碼。請填寫該短信驗證碼

d. 別選此格確認銀聯用戶服務協議

e. 別選此格確認銀聯用戶服務協議

f. 按 < 確認付款 > 提交資料

銀聯卡號: (信用卡) 使用其他卡付款

有效期: 月 年

請輸入信用卡正面的有效期，如: 09/13

卡背面末三位數: 請輸入信用卡背面的末三位數字

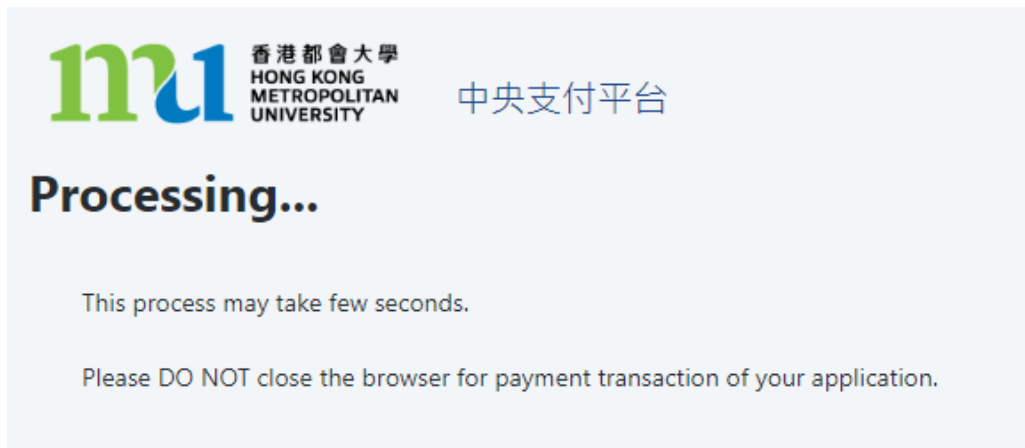
短信驗證碼: 免費獲取 請輸入發送到您手機上的6位短信驗證碼

我已閱讀並接受銀聯用戶服務協議

確認付款

銀聯卡支付

付款方法 9 - 截圖 9.6



系統會處理交易，請勿關閉伺服器，以免影響保留所選的科目組別學額。



付款方法 9 - 截圖 9.7

科目註冊申請確認收妥

感謝你遞交科目註冊申請，你的付款已被接受。大學收妥你的款項後，將確認你於註冊科目組別的學額。在大學處理你的申請時，如所選的科目組別已額滿，大學將隨機分配你至其他仍有學額的組別。

你的大學參考號碼是：

科目	(二〇二三年秋季學期)
學費	HK\$ [REDACTED]
付款方式	中銀都會大學白金卡分期計劃
付款參考號碼	
付款狀態	已提交
科目註冊狀態	有待確認(註一)

註一：你的科目註冊狀態通常會於大學的財務處確認你的付款後的3至5個工作天內在“MyHKMU”中更新。

如你在支付方面遇到任何問題，請在查詢時提供付款參考號碼。

列印此頁

登出

謹記按 <登出> 並關閉所有視窗以離開系統

當交易完成後，系統會自動顯示科目註冊申請確認收妥頁面，請截圖保存作參考之用。你的科目註冊通常會於大學財務處確認付款後的 **3至5個工作天**內在“MyHKMU”更新



付款方法 9 - 截圖 9.8

Reply Reply All Forward



regae@hkmu.edu.hk

科目註冊確認收妥

To

Dear Student,

你於第四步所輸入的電郵地址

感謝你遞交科目註冊申請。你的付款已被接受。大學收受你的款項後，將確認你於註冊科目組別的學額。在大學處理你的申請時，如所選的科目組別已額滿，大學將隨機分配你至其他仍有學額的組別。

你的大學參考號碼是：

科目	(二〇二三年秋季學期)
學費	HKS
付款方式	中銀都會大學白金卡分期計劃
付款參考號碼	
付款狀態	已提交
科目註冊狀態	有待確認(註一)

註一：你的科目註冊狀態通常會於大學的財務處確認你的付款後的 3 至 5 個工作天內在“MyHKMU”中更新。

如果你在付款時遇到任何問題，請在查詢時提供付款參考號碼。

教務處入學及註冊組 (授課式研究生課程)

如要申請註冊其他科目，你須再次登入系統。同時，你會從以上步驟 4 輸入的電郵地址中收到大學發送的「科目註冊確認收妥」電郵。

附註: 如何處理所選科目組別學額已滿?

系統會檢查你所選的科目組別是否仍有學額，如果在付款前學額已滿，系統將不會處理你的選科申請，同時會提供 2 個選項讓你決定如何處理你的選科申請。

學額已滿而無法註冊的科目

請注意，你選的以下科目組別已滿額：

CAHT [redacted]
CHIN [redacted]

你需繳付下列費用。

Course	Course Title	課程組別	Credits	Amount (HK\$)
CAHT [redacted]		L01	5.00	
CHIN [redacted]		L01	5.00	
SOCI [redacted]		L01	5.00	

尚有學額可以繼續進行註冊的科目

Course Fee

Total Amount

在繳費後，所有資料均不能於網上更改。如需作任何更改，請書面通知教務處。

請注意，所有已繳費用概不發還，亦不得轉作其他用途。

請選擇以下一項以繼續你的註冊申請。

選擇 1: 按“立即繳費”:

1. 你將被連接到安全性第三方網站進行網上繳付你所選擇有學額的科目組別款項。完成繳費後，你的註冊將被確認。
2. 成功付款後，你需要再次登入系統以選擇以下其他仍有學額的科目組別：
CAHT [redacted]
CHIN [redacted]

選擇 2: 按“取消申請及重新選擇”:

1. 你在此申請中所選的所有科目組別，包括那些仍有學額的科目組別，都會被取消。你將被重新連接到“科目/組別選擇”頁面，再次從仍有學額的科目組別中作出選擇。
2. 請注意，一旦你選擇“取消申請及重新選擇”，你所選的所有科目組別會全被取消。你可能無法在後續的申請中選擇與現時相同的科目組別。

立即繳費

取消申請及重新選擇

選項 2 <取消申請及重新選擇>

- 你在此申請中所選的所有科目組別，包括那些仍有學額的科目組別，都會被取消。你將被重新連接到“科目/組別選擇”頁面，再次從仍有學額的科目組別中作出選擇。
- 請注意，一旦你選擇“取消申請及重新選擇”，你所選的所有科目組別會全被取消。你可能無法在後續的申請中選擇與現時相同的科目組別。

選項 1: <立即繳費>

- 你將被連接到安全性第三方網站進行網上繳付你所選擇尚有學額的科目組別款項。
- 完成繳費後，你的註冊將被確認。成功付款後，你需要再次登入系統為學額已滿的科目選擇其他仍有學額的科目組別。

附註: 如果在進行首次註冊時我已繳的暫定學費不足以支付學費總額 (包括預先註冊科目及額外科目) 應該怎麼辦?

請注意：你已繳交的暫定學費時是可以支付教務處為你預先註冊的科目，這些科目均是必修科。

修讀課程

- 科目/組別選擇
- 電郵通知
- 檢視已填寫之申請資料
- 提交

科目/組別選擇

請確保你已參閱課程「選科建議表」，以選擇並註冊正確的科目及組別。請留意課堂日期，以及你所選的組別組合之課堂安排有否衝突。每個科目都附有一個 [註冊值](#)，表示該科目在一個學期的學習量。

注意：學生有責任在報讀科目前，參考相關的課程規例，確保報讀合適的科目及取得足夠學分，以達到有關課程的畢業要求。

為符合香港特別行政區政府持續進修基金計劃的規定，大學提供之任何學費折扣或減免不適用於申請持續進修基金「可發還款項課程」的學生。

已繳暫定學費：

你只能註冊已繳暫定學費可繳交的學費的科目。

要增加報讀的科目，按 。

要刪除科目選擇，按科目旁的 號。

你於登入系統後，將於此處看到預先註冊科目



科目

科目編號: SOCI A812F
學科類別: SOCI - Sociology 編號: A812F
科目名稱: PUNISHMENT, PRISON AND PENOLOGY
學分: 5.00 為期(學期): 1 註冊值: 5.0 費用: 2.00
必須先修科目: 不適用

標準組別	標準地點及日子	剩餘學額	備註
<input checked="" type="radio"/> L01	詳述	尚有學額	

如果你在已預先註冊的科目外添加了額外的科目，而導致學費餘額不足以覆蓋全部科目費用，系統將不允許你完成註冊。請先刪除額外的科目選擇，然後完成預先註冊的科目的申請。



修讀課程

科目/組別選擇

電郵通知

檢視已填寫之申請資料

提交

登出

科目/組別選擇

請確保你已參閱課程「選科建議表」，以選擇並註冊正確的科目及組別。請留意課堂日期，以及你所選的組別組合之課堂安排有否衝突。每個科目都附有一個 [註釋](#)，表示該科目在一個學期的學習量。

注意：學生有責任在報讀科目前，參考相關的課程規例，確保報讀合適的科目及取得足夠學分，以達到有關課程的畢業要求。

為符合香港特別行政區政府持續進修基金計劃的規定，大學提供之任何學費折扣或減免不適用於申請持續進修基金「可發還款項課程」的學生。

已繳暫定學費：

你只能註冊已繳暫定學費可繳交的學費的科目。

要增加報讀的科目，按 **+**。

要刪除科目選擇，按科目旁 **-** 號。
的

預先註冊的科目

科目								
科目編號: SOCI A812F								
學科類別: SOCI - Sociology								
科目名稱: PUNISHMENT, PRISON AND PENOLOGY								
學分: 5.00 為期(學期): 1 註冊值: 5.0 費用: 2.00								
必須先修科目: 不適用								
<table border="1"><thead><tr><th>組別</th><th>組別地點及日子</th><th>剩餘學額</th><th>備註</th></tr></thead><tbody><tr><td><input checked="" type="radio"/> L01</td><td>逢週</td><td>尚有學額</td><td></td></tr></tbody></table>	組別	組別地點及日子	剩餘學額	備註	<input checked="" type="radio"/> L01	逢週	尚有學額	
組別	組別地點及日子	剩餘學額	備註					
<input checked="" type="radio"/> L01	逢週	尚有學額						

額外的科目

科目												
科目編號: CHIN A809CF												
學科類別: CHIN - Chin Lang/Lit/Hist/Philosophy												
科目名稱: 中國文學研究計劃												
學分: 20.00 為期(學期): 2 註冊值: 10.0 費用: 8.00												
必須先修科目: 不適用												
<table border="1"><thead><tr><th>組別</th><th>組別地點及日子</th><th>剩餘學額</th><th>備註</th></tr></thead><tbody><tr><td><input type="radio"/> L01</td><td>逢週</td><td>尚有學額</td><td></td></tr><tr><td><input checked="" type="radio"/> L02</td><td>逢週</td><td>尚有學額</td><td></td></tr></tbody></table>	組別	組別地點及日子	剩餘學額	備註	<input type="radio"/> L01	逢週	尚有學額		<input checked="" type="radio"/> L02	逢週	尚有學額	
組別	組別地點及日子	剩餘學額	備註									
<input type="radio"/> L01	逢週	尚有學額										
<input checked="" type="radio"/> L02	逢週	尚有學額										

儲存

重設

儲存及返回

儲存及繼續

請注意，在首次課程註冊中，你只能使用已繳交的暫定學費來註冊科目。教務處已為你預先註冊的科目均是必修科，學生不能退還這些科目。完成這次註冊後，你可以重新登入系統遞交新申請註冊額外科目。你可以使用已繳交的暫定學費的餘額(如有)，並於網上即時繳交任何未付學費。

如果系統檢查發現已支付的暫定學費無法覆蓋預先註冊的科目及新添加的科目的總學費，系統會顯示相關出錯提示，請先刪除新添加的科目選擇，並完成預先註冊科目的註冊申請。

當完成預先註冊科目的註冊後，你可以重新登入系統遞交額外科目的註冊申請。